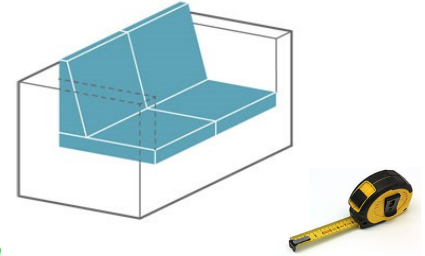


Sehr geehrte Damen und Herren,

In dieser Form haben wir versucht, es Ihnen leichter zu machen, damit Sie Ihre Kissen selbst so messen können, wie es Ihnen und uns klar sein sollte. Wenn wir an Ihrer Aussage zweifeln, werden wir Sie telefonisch kontaktieren, um sicherzustellen, dass keine Fehler gemacht werden.

Die Rumpfe können aus verschiedenen Materialien bestehen, diese können aus Gerüsten von Holz, Kunststoff, Rattan, Metall oder anderen bestehen. Grundsätzlich kommen aber in allen Varianten die gleichen Kissen vor.

Messen Sie genau



Nachfolgend einige nützliche Tipps.

Maßanweisungsbild für einen 2-Sitzer-Bank mit geraden Sitzkissen und Schräg lose Rückenlehnen

Breite der Kissen messen.

Rumpf mit einem rechtwinkligen Rücken

- Messen Sie die Breite des Sitzkissens zwischen den Armlehnen.
- Messen Sie die Breite des Rückenkissens zwischen den Armlehnen.

Benötigt.

1. 2 gerades Sitzkissen.
2. 2 schräge Rückenlehnen.

Die Vorteile dieser Kissen sind:

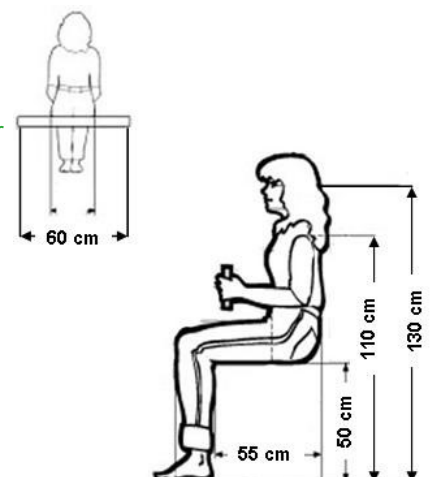
- Sie können die Sitzkissen umdrehen, damit das Kissen länger dauern kann.
- Die Kissen bleiben besser in Position.
- Sieht schöner aus.
- Und ist billiger.

Messen Sie die Tiefe / Höhe der Kissen

- Messen Sie zuerst die Tiefe Ihres Sitzelements zwischen dem Rücken und dem vorderen Möbelrumpf.
- Lassen Sie Ihr Sitzkissen vorne ca. 1,5 - 2 cm kreuzen. Dies fühlt sich in der Kniehöhle wohler an.
- Stellen Sie sicher, dass das Rückenkissen am Rumpf etwa 2,5 cm höher ist. Die Höhe des Rückenkissens hängt davon ab, wie dick das Sitzkissen ist, denn dieses Rückenkissen über dem Sitzkissen kommt.

Dicke Kissen messen.

- Messen Sie die Höhe Ihres äußeren / inneren Sitzelements zwischen dem Boden und der Oberseite des Sitzes im Rumpf. In den meisten Fällen muss er ca. 38-40 cm betragen, kann aber auch abweichen.
- Die ideale Sitzhöhe einer durchschnittlichen Person beträgt ca. 50-52 cm. Sie können die Dicke des Sitzes selbst bestimmen, indem Sie sicherstellen, dass die maximale Sitzhöhe (inkl. Kissen) ca. 50-52 cm nicht überschreitet. In diesem Beispiel sollte die Dicke des Sitzkissens daher maximal 10-12 cm betragen.
- Das Bild rechts zeigt einige Abmessungen, die auf- und abgerundet werden können. Die angegebenen Maße sind für eine durchschnittliche Person mit einer Länge von ca. 175-180 cm bestimmt.
- Die Höhe der Rückenlehne kann je nach Wunsch zwischen 110 und 130 cm betragen. In diesem Beispiel ist das Rückenkissen daher etwa 55 bis 70 cm hoch.
- Die Dicke des Rückens hängt von der gesamten Sitztiefe des Rumpfes ab.



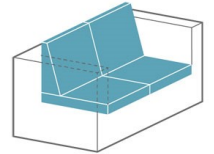
www.kissennachmasskaufen.de

Dies ist ein 2-Sitzer-Bank mit schräge Rückenkissen.

Es gibt verschiedene Kombinationen innerhalb und außerhalb von Lounge-Sitzmöbeln. Unten haben wir den 2-Sitzer-Bank aufgestellt. Wenn Sie über ein solches Set verfügen, können Sie dieses Formular in Ihrer Messarbeit verwenden.

Darüber hinaus haben wir eine Reihe von Versionen (Ausführungen), aus denen Sie wählen können:

- **Feste** Sitz- und Rückenkissen (Naht in der Mitte der Seiten).
- **Border** Sitzen und Rückenkissen, hier wird rundherum mit einer Band gearbeitet (Border genannt).
- **Keder** -Sitz- und Rückenkissen (hier wird mit Ø 4 mm keder genäht), mit dem gleichen Stoff wie das Kissen oder einer passenden anderen Farbe, aber auch in einem (Keder in-PVC) in verschiedenen Farben genäht (siehe Website). Sie können auch Ihre Sitz- und Rückenkissen mit Knöpfen versehen, die mit dem gleichen Stoff bezogen sind wie die Kissen selbst. Wir halten Standardboxen von 20 x 20 cm an, andere Formate sind ebenfalls möglich.
- Wenn Sie **Knöpfe** haben möchten, können Sie dies natürlich tun. Denken Sie jedoch daran, dass Sie die Abdeckung nicht einfach waschen können, oder Sie müssen die Knöpfe nach dem Waschen wieder anbringen.



Rumpf mit einem rechtwinkligen Rücken.

Die durchschnittliche Sitzhöhe beträgt ca. 48-50 cm. Beachten Sie dies mit dem Dicksitzkissen.	No	Breite A	Tiefe B	Dicke C			Anzahl
Sitzkissen 	2-Sitzer-Bank mit geradem Sitzkissen.						
		cm	cm	cm			2
	Bitte geben Sie unten an, welches Finish Sie möchten.						
		Fest	Border	Keder	Keder stof	Keder PVC	Knöpfe
		<input type="checkbox"/>	<input type="checkbox"/>	<input type="checkbox"/>	<input type="checkbox"/>	<input type="checkbox"/>	<input type="checkbox"/>
	Wahl der Füllungen und Befestigungen.						
<p>Auf unserer Website sind verschiedene füllungen verfügbar. Sie können die Informationen sorgfältig lesen, indem Sie auf das I von information klicken, bevor Sie sich dazu entscheiden. Viele Polyether schaumstoffe werden als Standard gewählt, aber mit einer noch besseren und elastischeren Füllung ist der Kaltschaum besser und haltbarer. Wenn Sie einen volleren und reichhaltigeren Look mit noch besserem Sitzkomfort erzielen möchten, empfehle ich Ihnen, die Schaumstoffe mit einem Polyester watte auszuwählen.</p> <p>Sie können auf unserer Website auch verschiedene Optionsbestätigungen auswählen, die in einigen Fällen erforderlich sind.</p>							

Die durchschnittliche Sitztiefe beträgt ca. 60-65 cm. Beachten Sie dies bei der Dicke des Rückenkissens.	No	Breite A	Höhe B	Dicke C	Dicke D		Anzahl
Rückenkissen 	2-Sitzer-Bank mit schräge Rückenkissen.						
		cm	cm	cm	cm		2
	Bitte geben Sie unten an, welches Finish Sie möchten.						
		Fest	Border	Keder	Keder stof	Keder PVC	Knöpfe
		<input type="checkbox"/>	<input type="checkbox"/>	<input type="checkbox"/>	<input type="checkbox"/>	<input type="checkbox"/>	<input type="checkbox"/>
	Wahl der Füllungen und Befestigungen.						
<p>Op onze website zijn diverse vullingen leverbaar, leest u goed de informatie door op de I van informatie te klikken alvorens u uw beslissing hieromtrent gaat nemen. Standaard worden er veel polyethers gekozen maar bij een nog beter en veerkrachtigere vulling zijn de koudschuimen beter en duurzamer. Wilt u een vollere en rijkere uitstraling geven met een nog beter zitcomfort adviseer ik u de schuimen te kiezen met een afdek van Dacron watten.</p> <p>Ook kunt u diverse mogelijkheden bevestigingen kiezen op onze website, in sommige gevallen is dit noodzakelijk. Bevestigingen hebben ook hun beperkingen zoals niet benutten van 2 zit/rug kanten.</p>							

Füllen Sie dieses Formular mit den von Ihnen angegebenen Abmessungen aus. Sie können dann nach dem Ausfüllen dieses Formulars mit der Bestellung fortfahren.

- Starten Sie unseren Webshop www.kissennachmasskaufen.de bei Google
- Unser System ist sehr einfach und benutzerfreundlich und die Möglichkeiten sind endlos.
- Geben Sie die Größen und andere Daten ein, die Sie in dieses Formular über unser Berechnungssystem auf der Website eingeben haben.
- Unser einzigartiger rechner bietet die Möglichkeit, verschiedene Stoffarten, Ausführungen und Füllungen innerhalb weniger Sekunden zu sehr attraktiven Preisen zu berechnen.