

Sehr geehrte Damen und Herren,

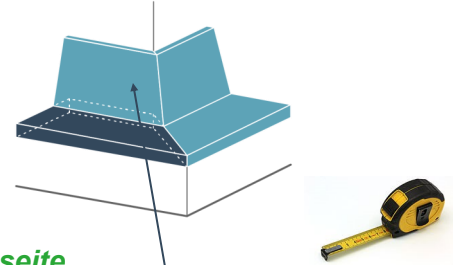
In dieser Form haben wir versucht, es Ihnen leichter zu machen, damit Sie Ihre Kissen selbst so messen können, wie es Ihnen und uns klar sein sollte. Wenn wir an Ihrer Aussage zweifeln, werden wir Sie telefonisch kontaktieren, um sicherzustellen, dass keine Fehler gemacht werden.

Die Rumpfe können aus verschiedenen Materialien bestehen, diese können aus Gerüsten von Holz, Kunststoff, Rattan, Metall oder anderen bestehen. Grundsätzlich kommen aber in allen Varianten die gleichen Kissen vor.

## Nachfolgend einige nützliche Tipps.

### Maßanweisungsformular für eine Außeneckkombination mit breiten Kissen.

## Messen Sie genau

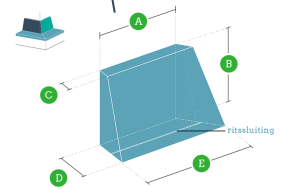


### Breite der Kissen messen.

#### Außenecke mit gerade / rechter Rückseite.

- Messen Sie die Breite der Sitzkissen entsprechend dem Sitzkorb (Deck) von der Ecke zur anderen Seite. Geben Sie an, auf welcher Seite die Sitzkissen diagonal hergestellt werden sollen.
- Messen Sie die Breite der Rückenlehnen entsprechend der Rückfläche (Plattform) von der Ecke zur anderen Seite. Geben Sie an, auf welcher Seite die Rückenlehnen in Gehrung geschnitten werden müssen.

Wenn Sie die Abmessungen für ein Ecksofa im Außenbereich angeben, Geben Sie die Gradzahl des Winkels ein. Manchmal treten diese Kombinationen in Wartebereichen, um Säulen, an einer Ecke eines Gartenhauses usw. auf. Es ist am besten, den Innenarchitekten anzuweisen, den Rücken (senkrecht) zum Sitz zu richten. Dadurch können wir abgechrägte Kissen anbieten, die auch an der Ecke auf Gehrung geschnitten sind. Das ergibt eine schöne Verbindung in der Ecke. Oben haben wir nur eine Eckanordnung dargestellt, aber es kann auch sein, dass das Sofa beispielsweise um eine große Säule herum gebaut werden muss und 4 Ecken hat, die mit Gehrung versehen werden müssen. Bei einer solchen Anordnung müssen Sie die Abmessungen sehr genau messen, da 1 cm zu kurz oder zu lang unangenehme Folgen hat.

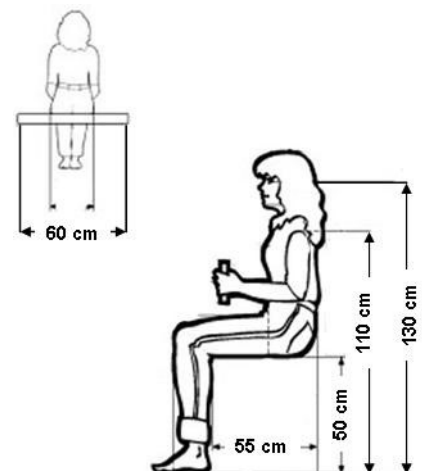


### Messen Sie die Tiefe / Höhe der Kissen

- Messen Sie zuerst die Tiefe Ihres Sitzelements zwischen dem Rücken bis dem vorderen Sitzkofferraum.
- Lassen Sie Ihr Sitzkissen vorne ca. 1,5 - 2 cm kreuzen. Dies fühlt sich in der Kniehöhle besser an.
- Vergewissern Sie sich, dass das Rückenkissen an der Oberseite des Rumpfes ca. 2,5 cm kreuzt. Die Höhe des Rückenkissens hängt davon ab, wie dick das Sitzkissen wird, da dieses Rückenkissen kommt über dem Sitzkissen.

### Dicke Kissen messen.

- Messen Sie die Höhe Ihres äußeren / inneren Sitzelements zwischen dem Boden und der Oberseite des Sitzes im Rumpf. In den meisten Fällen muss er ca. 38-40 cm betragen, kann aber auch abweichen.
- Die ideale Sitzhöhe einer durchschnittlichen Person beträgt ca. 50-52 cm. Sie können die Dicke des Sitzes selbst bestimmen, indem Sie sicherstellen, dass die maximale Sitzhöhe (inkl. Kissen) ca. 50-52 cm nicht überschreitet. In diesem Beispiel sollte die Dicke des Sitzkissens daher maximal 10-12 cm betragen.
- Das Bild rechts zeigt einige Abmessungen, die auf- und abgerundet werden können. Die angegebenen Maße sind für eine durchschnittliche Person mit einer Länge von ca. 175-180 cm bestimmt.
- Die Höhe der Rückenlehne kann je nach Wunsch zwischen 110 und 130 cm betragen. In diesem Beispiel ist das Rückenkissen daher etwa 55 bis 70 cm hoch.
- Die Dicke des Rückens hängt von der gesamten Sitztiefe des Rumpfes ab.



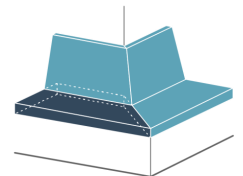
Dies ist eine Kombination aus Außenecken mit breiten Kissen.

Es gibt verschiedene Kombinationen im Außenbereich und in der Lounge. Unten haben wir die äußere Eckkombination platziert. Wenn Sie über ein solches Setup verfügen, können Sie dieses Formular in Ihrer Messarbeit verwenden.

Beachten Sie, dass die äußere Ecke des Rückenkissens die Breite der vorhandenen Rückfläche plus der unten gemessenen Dicke des Rückenkissens ist. Bitte beachten Sie, wird oft falsch gemessen.

**Wir haben auch eine Reihe von Designs (Ausführungen), aus denen Sie auswählen können.**

- **Strammer** Sitz und Rückenpolster (genähte Naht in der Mitte der Seiten).
- **Border** sitzt und Rückenkissen (dies wird mit einem Band (Border) umgangen).
- **Paspel-** für die Sitz- und Rückenkissen (hier ist ein Paspel mit Ø 4 mm aufgenäht) mit dem gleichen Stoff wie das Kissen oder einer passenden anderen Farbe (Paspelgewebe), kann aber auch in verschiedenen Farben (Paspel-PVC) sein (siehe Website). Sie können auch Ihre Sitz- und Rückenkissen mit Knöpfen versehen, die mit dem gleichen Stoff bezogen sind wie die Kissen selbst. Wir halten Standardabschnitte von 20 x 20 cm.



## Äußeres Ecksofa mit Sitzkissen.

Hier können Sie die Größe des Sitzkissenwinkels oder das Sitzkissen links (breit) eingeben.	No	Breite A	Breite D	Tiefe B	Dicke C		Anzahl
<b>Sitz Gehrung rechts</b> 		<b>Ecksofa mit einem geraden Sitz Gehrung links.</b>					
		cm	cm	cm	cm		1
		Bitte geben Sie unten an, welches Finish Sie möchten.					
		Fest	Border	Keder	Keder stof	Keder PVC	Knöpfe
		Wahl der Füllungen und Befestigungen.					
		Auf unserer Website sind verschiedene füllungen verfügbar. Sie können die Informationen sorgfältig lesen, indem Sie auf das I von information klicken, bevor Sie sich dazu entscheiden. Viele Polyether schaumstoffe werden als Standard gewählt, aber mit einer noch besseren und elastischeren Füllung ist der Kaltschaum besser und haltbarer. Wenn Sie einen volleren und reichhaltigeren Look mit noch besserem Sitzkomfort erzielen möchten, empfehle ich Ihnen, die Schaumstoffe mit einem Polyester watte auszuwählen. Sie können auf unserer Website auch verschiedene Optionsbestätigungen auswählen, die in einigen Fällen erforderlich sind.					

Hier können Sie die Größe des Sitzkissenwinkels oder das Sitzkissen rechts (breit) eingeben.	No	Breite A	Breite D	Tiefe B	Dicke C		Anzahl
<b>Sitz Gehrung links</b> 		<b>Ecksofa mit einem geraden Sitz Gehrung rechts.</b>					
		cm	cm	cm	cm		1
		Bitte geben Sie unten an, welches Finish Sie möchten.					
		Fest	Border	Keder	Keder stof	Keder PVC	Knöpfe
		Wahl der Füllungen und Befestigungen.					
		Auf unserer Website sind verschiedene füllungen verfügbar. Sie können die Informationen sorgfältig lesen, indem Sie auf das I von information klicken, bevor Sie sich dazu entscheiden. Viele Polyether schaumstoffe werden als Standard gewählt, aber mit einer noch besseren und elastischeren Füllung ist der Kaltschaum besser und haltbarer. Wenn Sie einen volleren und reichhaltigeren Look mit noch besserem Sitzkomfort erzielen möchten, empfehle ich Ihnen, die Schaumstoffe mit einem Polyester watte auszuwählen. Sie können auf unserer Website auch verschiedene Optionsbestätigungen auswählen, die in einigen Fällen erforderlich sind.					

Füllen Sie dieses Formular mit den von Ihnen angegebenen Abmessungen aus. Sie können dann nach dem Ausfüllen dieses Formulars mit der Bestellung fortfahren.

- Starten Sie unseren Webshop [www.kissennachmasskaufen.de](http://www.kissennachmasskaufen.de) bei Google
- Unser System ist sehr einfach und benutzerfreundlich und die Möglichkeiten sind endlos.
- Geben Sie die Größen und andere Daten ein, die Sie in dieses Formular über unser Berechnungssystem auf der Website eingegeben haben.
- Unser einzigartiger rechner bietet die Möglichkeit, verschiedene Stoffarten, Ausführungen und Füllungen innerhalb weniger Sekunden zu sehr attraktiven Preisen zu berechnen.

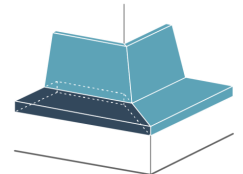
Dies ist eine Kombination aus Außenecken mit breiten Kissen.

Es gibt verschiedene Kombinationen im Außenbereich und in der Lounge. Unten haben wir die äußere Eckkombination platziert. Wenn Sie über ein solches Setup verfügen, können Sie dieses Formular in Ihrer Messarbeit verwenden.

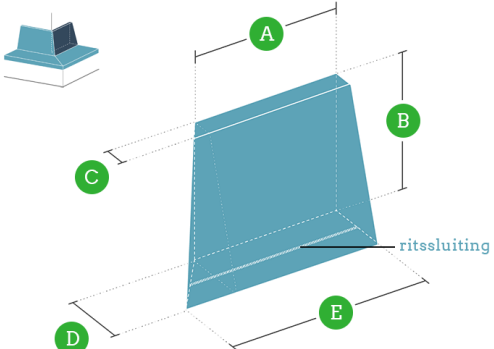
Beachten Sie, dass die äußere Ecke des Rückenkissens die Breite der vorhandenen Rückfläche plus der unten gemessenen Dicke des Rückenkissens ist. Bitte beachten Sie, wird oft falsch gemessen.

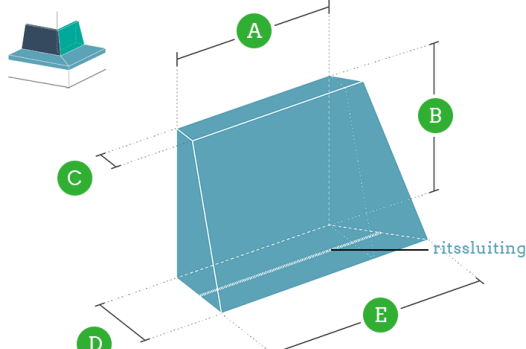
Wir haben auch eine Reihe von Designs (Ausführungen), aus denen Sie auswählen können.

- **Strammer** Sitz und Rückenpolster (genähte Naht in der Mitte der Seiten).
- **Border** sitzt und Rückenkissen (dies wird mit einem Band (Border) umgangen).
- **Paspel-** für die Sitz- und Rückenkissen (hier ist ein Paspel mit Ø 4 mm aufgenäht) mit dem gleichen Stoff wie das Kissen oder einer passenden anderen Farbe (Paspelgewebe), kann aber auch in verschiedenen Farben (Paspel-PVC) sein (siehe Website). Sie können auch Ihre Sitz- und Rückenkissen mit Knöpfen versehen, die mit dem gleichen Stoff bezogen sind wie die Kissen selbst. Wir halten Standardabschnitte von 20 x 20 cm.



## Äußeres Ecksofa mit schrägen Rückenkissen.

Hier können Sie die Abmessungen des Rückenkissens eingeben.	No	Breite A	Breite E	Höhe B	Dicke C	Dicke D	Anzahl
<b>Rückenkissen Gehrung links</b>  		<b>Rückenkissen Gehrung links.</b>					
		cm	cm	cm	cm	cm	1
		Bitte geben Sie unten an, welches Finish Sie möchten.					
		Fest	Border	Keder	Keder stof	Keder PVC	Knöpfe
		Wahl der Füllungen und Befestigungen.					
	Auf unserer Website sind verschiedene füllungen verfügbar. Sie können die Informationen sorgfältig lesen, indem Sie auf das I von information klicken, bevor Sie sich dazu entscheiden. Viele Polyether schaumstoffe werden als Standard gewählt, aber mit einer noch besseren und elastischeren Füllung ist der Kaltschaum besser und haltbarer. Wenn Sie einen volleren und reichhaltigeren Look mit noch besserem Sitzkomfort erzielen möchten, empfehle ich Ihnen, die Schaumstoffe mit einem Polyester watte auszuwählen. Sie können auf unserer Website auch verschiedene Optionsbestätigungen auswählen, die in einigen Fällen erforderlich sind.						

Hier können Sie die Abmessungen des Rückenkissens eingeben.	No	Breite A	Breite E	Höhe B	Dicke C	Dicke D	Anzahl
<b>Rückenkissen Gehrung rechts</b>  		<b>Rückenkissen Gehrung rechts.</b>					
		cm	cm	cm	cm	cm	1
		Bitte geben Sie unten an, welches Finish Sie möchten.					
		Fest	Border	Keder	Keder stof	Keder PVC	Knöpfe
		Wahl der Füllungen und Befestigungen.					
	Auf unserer Website sind verschiedene füllungen verfügbar. Sie können die Informationen sorgfältig lesen, indem Sie auf das I von information klicken, bevor Sie sich dazu entscheiden. Viele Polyether schaumstoffe werden als Standard gewählt, aber mit einer noch besseren und elastischeren Füllung ist der Kaltschaum besser und haltbarer. Wenn Sie einen volleren und reichhaltigeren Look mit noch besserem Sitzkomfort erzielen möchten, empfehle ich Ihnen, die Schaumstoffe mit einem Polyester watte auszuwählen. Sie können auf unserer Website auch verschiedene Optionsbestätigungen auswählen, die in einigen Fällen erforderlich sind.						

Füllen Sie dieses Formular mit den von Ihnen angegebenen Abmessungen aus. Sie können dann nach dem Ausfüllen dieses Formulars mit der Bestellung fortfahren.

- Starten Sie unseren Webshop [www.kissennachmasskaufen.de](http://www.kissennachmasskaufen.de) bei Google
- Unser System ist sehr einfach und benutzerfreundlich und die Möglichkeiten sind endlos.
- Geben Sie die Größen und andere Daten ein, die Sie in dieses Formular über unser Berechnungssystem auf der Website eingegeben haben.
- Unser einzigartiger rechner bietet die Möglichkeit, verschiedene Stoffarten, Ausführungen und Füllungen innerhalb weniger Sekunden zu sehr attraktiven Preisen zu berechnen.